

PAX Y KOMPLEMENT

Sistema de armarios

10

años de
Garantía

Más información en el folleto de la garantía.

SEGURIDAD

Este mueble debe fijarse a la pared. Las paredes pueden ser de diferentes materiales, y cada una requiere un tipo de sujeción distinto. Utiliza los accesorios de sujeción adecuados para las paredes de tu casa (se venden por separado).

MONTAJE

Altura mínima necesaria del techo:


Puertas con bisagras:

202 cm y 237 cm.

Puertas correderas:

205 cm y 240 cm.

IMPORTANTE: para que el montaje de este mueble resulte seguro, debe hacerse entre 2 personas.



Crea tu propio armario

Combina estructuras y puertas de la serie PAX con artículos de la serie de organizadores de interior KOMPLEMENT para crear el armario que necesitas. También puedes elegir una de las soluciones de almacenaje sugeridas y añadirle o quitarle organizadores de interior a tu gusto. Elijas lo que elijas, el resultado será un armario a la medida de tu casa y de tu ropa.

Utiliza nuestras herramientas de planificación

Puedes crear tu armario con el planificador que encontrarás en la sección dedicada a PAX en la tienda o cómodamente en tu casa. Para ello solo tienes que visitar el apartado de dormitorios de la web de IKEA e ir al planificador de PAX. Tu armario estará diseñado por y para ti.
www.IKEA.es.

Puedes hacerlo tú o podemos ayudarte

Recuerda que no tienes por qué encargarte de todo. Déjanos ayudarte a crear el armario de tus sueños con nuestra oferta de servicios de recogida, entrega, montaje, financiación y demás. Más información en www.IKEA.es y al final de este folleto.

ELIGE TU ARMARIO

En la tienda y en www.IKEA.es encontrarás una gran variedad de combinaciones PAX/KOMPLEMENT posibles. Si no te gusta ninguna de las soluciones prediseñadas disponibles, puedes utilizar el planificador de PAX/KOMPLEMENT para crear la solución que mejor se adapte a tus gustos y necesidades.

Empieza echando un vistazo a las combinaciones ya terminadas que encontrarás en la galería del planificador y elige la que más te inspire. Ahora tendrás una combinación prediseñada que podrás ir personalizando. Por ejemplo, puedes modificar las medidas y el color del armario, así como los organizadores de interior.

El planificador también te permite comenzar a diseñar tu combinación PAX/KOMPLEMENT desde cero. A la hora de elegir una solución de armario hay que seguir tres pasos.

1. Elige las estructuras. Mira de cuánto espacio dispones en la habitación, puesto que necesitas saber la altura y la anchura máxima del nuevo armario. Y recuerda que las soluciones de esquina permiten sacar mucho partido a los espacios sin utilizar.

2. Elige tu estilo. ¿Qué color quieres que tenga el armario? Te ofrecemos una amplia variedad de puertas de diferentes colores.


3. Elige los organizadores de interior. Piensa detenidamente en tus necesidades diarias. ¿Tienes muchos zapatos? Entonces te vendría muy bien tener una bandeja extraíble con un riel para zapatos. ¿O quizás tienes montones de pantalones? En ese caso, una percha para pantalones te resultaría muy útil. Si guardas la ropa de verano y la de invierno en el mismo sitio, utiliza cestos de rejilla grandes para hacer el cambio de temporada.

Una vez decididos los organizadores de interior, es el turno del toque final. Completa tu armario nuevo eligiendo entre nuestro amplio surtido de cajas y demás accesorios de interior. La guinda la pondrá la iluminación integrada, que es fácil de instalar y te ayudará a encontrar el conjunto adecuado para cada ocasión.

Con el planificador de PAX/KOMPLEMENT podrás calcular el precio del armario e imprimir la lista de productos para llevártela a la tienda o bien guardarla y hacer la compra en línea.

Encontrarás el planificador en la sección de la tienda dedicada a los armarios y en internet. Solo tienes que visitar el apartado de armarios de la web de IKEA (www.IKEA.es) e ir al planificador de PAX/KOMPLEMENT.

INFORMACIÓN IMPORTANTE SOBRE LAS MEDIDAS



¿No sabes cuánto espacio necesitas para guardar la ropa? Aquí puedes ver una guía para medir, y tamaños de ropa estándar que te ayudarán a diseñar el armario.

1. Para las cajas SKUBB cuenta 21 cm.
2. Para abrigos, 100 cm.
3. Para blusas, 80 cm.
4. Los vestidos cortos necesitan unos 120 cm.
5. Los vestidos muy largos, hasta 190 cm.
6. Para una bandeja extraíble para zapatos, necesitas 33 cm.
7. Para 10 camisetas dobladas, cuenta unos 25 cm.
8. Para 10 jerséis doblados, deja 30 cm.
9. Para pantalones colgados necesitas unos 60-70 cm.

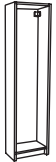
TODAS LAS ESTRUCTURAS Y PRECIOS

Ancho x Fondo x Alto.

Elige la altura, la anchura y el fondo de las estructuras en función del espacio disponible. Puedes optar por estructuras de entre 201 y 236 cm de alto, 35 o 58 cm de fondo, y 50,

75 o 100 cm de ancho. A continuación podrás ver los colores en los que está disponible cada tamaño.

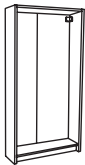
F 35 cm, Al 201 cm



Estructura de armario 50×35×201 cm.		
Blanco	602.145.69	€35



Estructura de armario 75×35×201 cm.		
Blanco	402.119.77	€40

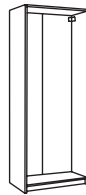


Estructura de armario 100×35×201 cm.		
Blanco	902.145.63	€45

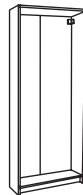
F 35 cm, Al 236 cm



Estructura de armario 50×35×236 cm.		
Blanco	402.145.65	€50



Estructura de armario 75×35×236 cm.		
Blanco	802.074.93	€55

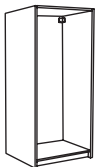


Estructura de armario 100×35×236 cm.		
Blanco	002.145.72	€60

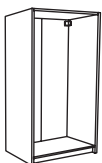
F 58 cm, Al 201 cm



Estructura de armario 50×58×201 cm.		
Blanco	702.145.59	€45
Efecto roble tinte blanco	202.017.24	€45



Estructura de armario 75×58×201 cm.		
Blanco	702.145.64	€50
Efecto roble tinte blanco	902.017.25	€50



Estructura de armario 100×58×201 cm.		
Blanco	202.145.66	€55
Efecto roble tinte blanco	402.017.23	€55

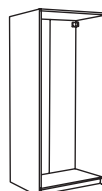
F 58 cm, Al 236 cm



Estructura de armario 50×58×236 cm.		
Blanco	802.145.68	€50
Efecto roble tinte blanco	901.839.91	€50



Estructura de armario 75×58×236 cm.		
Blanco	202.145.71	€55
Efecto roble tinte blanco	501.839.93	€55



Estructura de armario 100×58×236 cm.		
Blanco	502.145.60	€60
Efecto roble tinte blanco	301.839.89	€60

CREA UNA SOLUCIÓN PARA ESQUINAS

10
años de
Garantía

Más información
en el folleto de la
garantía.

Gracias a este módulo para esquinas, también podrás aprovechar los rincones cuando montes tu armario. Encaja con todas las estructuras de los sistemas de armarios PAX, así que lo único que tienes que hacer es combinar el módulo con la estructura que se adapte mejor a tu espacio.

Todos los módulos vienen con 4 estantes regulables, independientemente de su profundidad o altura. También los puedes completar con organizadores de la serie KOMPLEMENT y así crear el armario con el que siempre has soñado.

FONDO 35 CM, ALTO 236 CM



Módulo de esquina, 53×35, Al 236 cm.

Blanco	803.469.41	€150
--------	------------	-------------

FONDO 58 CM, ALTO 236 CM

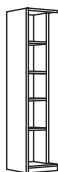


Módulo para esquina, 53×58, Al 236 cm.

Blanco	303.469.34	€160
--------	------------	-------------

Efecto roble tinte blanco	803.469.60	€160
---------------------------	------------	-------------

FONDO 58 CM, ALTO 201 CM



Módulo para esquina, 53×58, Al 201 cm.

Blanco	703.469.32	€140
--------	------------	-------------

Efecto roble tinte blanco	203.469.58	€140
---------------------------	------------	-------------

Puedes hacerlo tú o dejar que te ayudemos



Transporte

¡Disfruta de tu tiempo! Recogemos tu compra y te la entregamos en tu domicilio. Ofrecemos diferentes tipos de transportes según tus necesidades. Puedes contratar este servicio en compras online y en tu tienda IKEA.

Retirada

Cuando te entreguemos los muebles, estaremos encantados de retirar los viejos para reciclarlos.



Alquiler de furgonetas

¿Necesitas espacio extra para llevar tus compras a casa? Desde la tienda podrás alquilar varios tipos de furgonetas.



Montaje

Montar tú mismo los muebles de IKEA es fácil, pero si quieres nos encargamos nosotros. Los dejamos montados y anclados, listos para que los disfrutes.



Instalación

Si la instalación no es tu afición favorita, o simplemente no tienes tiempo, ponemos a tu disposición los servicios de instalación de cocinas y baños.



Servicio de interiorismo

La oportunidad perfecta para unir tus ideas y gustos. Nuestros diseñadores de interior profesionales te ayudarán a amueblar y crear espacios que reflejen tu personalidad y necesidades en tu hogar.

Asesores especialistas

Con nuestro servicio de asesores especialistas encontrarás toda la ayuda y consejos que necesitas para hacer realidad la estancia de tus sueños. Te asesoraremos en la compra de tu nueva cocina, salón o dormitorio.



Financiación

Con la tarjeta IKEA VISA disfrutarás de una financiación instantánea y flexible, hasta 10 meses sin intereses para abonar tu compra.

Oferta financiera realizada por la Entidad de Pago híbrida CaixaBank Payments & Consumer E.F.C., E.P., S.A.U. Financiación a 10 meses sin intereses TIN 0% TAE 0%. Oferta válida hasta el 31/08/2021. Importe mínimo a financiar 10€.



Puntos de recogida

Cada día más cerca de ti. Puedes recoger tu compra en los más de 2.000 puntos habilitados o si lo prefieres puedes recogerla en IKEA. Contrata este servicio en tu tienda u online con Click & Collect.



IKEA Business

También para tu negocio. Queremos ayudarte con la decoración de tu hotel, restaurante o tienda, o a preparar tu oficina o despacho con los muebles que más se adapten a tu espacio de trabajo.



Política de devoluciones

Tienes 365 días para devolverlo o cambiarlo. Solo tienes que traernos tu artículo junto con el tique de compra y te devolveremos el importe.

Puedes consultar nuestra política de devoluciones en www.IKEA.es/devoluciones.

